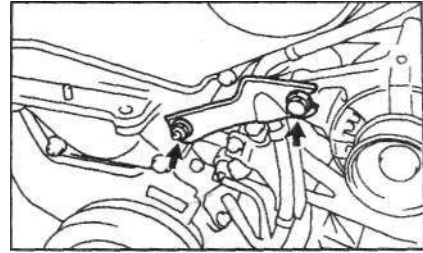
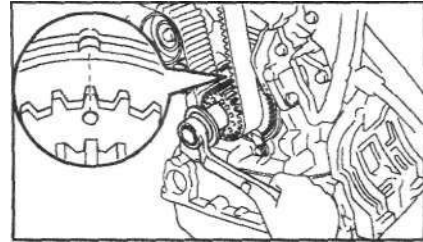


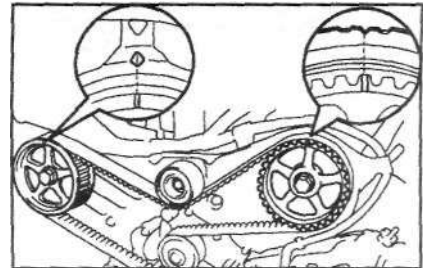
6.1 Компоненты, подлежащие снятию для доступа к приводу ГРМ



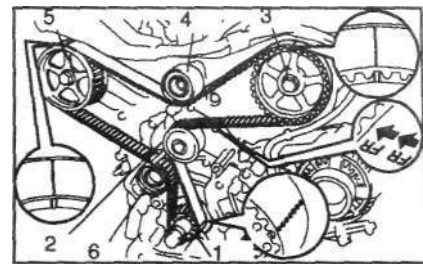
6.7 Крепёж кронштейна генератора



6.13 Установочные метки на зубчатом колесе коленчатого вала и на корпусе масляного насоса



6.14 Установочные метки на зубчатых колёсах распределительных валов и на крышке №3 ремня привода ГРМ



6.16 Схема прокладки и метки на ремне привода ГРМ

- 1 Зубчатое колесо коленчатого вала
- 2 Ролик водяного насоса
- 3 Зубчатое колесо распределительного вала левого ряда цилиндров
- 4 Верхний промежуточный ролик (№2)
- 5 Зубчатое колесо распределительного вала правого ряда цилиндров
- 6 Нижний промежуточный ролик (№ 1)

- Защитный кожух крыла
- Ремень привода генератора
- Ремень привода насоса ГУР
- Активатор термостата
- Разъём электропроводки активатора термостата
- Разъёмы заземления
- Тяга крепления двигателя
- Правый кронштейн №2 крепления двигателя
- Верхняя распорка двигательного отсека
- Резервуар тормозной жидкости
- Разъём электропроводки Д/В давления жидкости ГУР
- 12 Шланг системы EVAP
- 13 Разъём электропроводки датчика MAF
- 14 Крышка воздухоочистителя
- 15 Воздушный фильтр
- 16 Корпус воздухоочистителя
- 17 Пружина сжатия
- 18 Прокладка
- 19 Передняя секция №2 выпускной трубы
- 20 Каталитический преобразователь
- 21 Насос ГУР
- 22 Декоративная крышка двигателя